

# TUTORIEL

**APPLICATION** SPONSO 

Découvrez comment utiliser l'application



## ÉTAPE 1

Je télécharge l'application  
**SPONSO+** et je désigne  
mon club de coeur



DISPONIBLE SUR  
**App Store**



DISPONIBLE SUR  
**Google Play**


## ÉTAPE 2


- Créez votre compte en cliquant sur « inscription »

SPONSO +

### Se connecter

Adresse email


Mot de passe 

 **Vous avez déjà un compte SPONSO+ ?**

Lors de votre première connexion sur la nouvelle application, cliquez sur "Mot de passe oublié ?" pour réinitialiser votre mot de passe et vous connecter.

[Mot de passe oublié ?](#)

Connexion

Connexion avec 

Vous n'avez pas encore de compte ?

[Inscription](#)

A blue arrow points from the left towards the 'Inscription' button.

## ÉTAPE 3

- Ensuite, recherchez votre club
- Pour trouver un club EPGV, sélectionner « multisport »
- Puis trouvez votre club

SPONSO +

### Mon club

Choisissez le club que vous souhaitez soutenir en sélectionnant sa ville et son sport.

[Rechercher un club](#)

**Vous ne connaissez pas de club ?**

Vous ne connaissez pas de club mais vous souhaitez rejoindre la communauté SPONSO+ ? Choisissez d'adresser vos DONS SPONSORISES© à la Fondation du Sport Français en vue d'aider les clubs sportifs les plus en difficulté à s'équiper.

[Choisir la Fondation du Sport Français](#)

< retour SPONSO +

### Mon club

Sélectionnez le code postal du club que vous souhaitez soutenir.

45000

Sélectionnez la discipline du club que vous souhaitez soutenir.

Multisport

Sélectionnez le club que vous souhaitez soutenir.

Gv orl st marceau

[Choisir ce club](#)

## ÉTAPE 4

- Une fois votre club choisi, vous avez 2 possibilités :
  - Donner la totalité de vos remboursements à votre club
  - Partager vos remboursement pour moitié avec votre club

< retour SPONSO +

### Paramétrage des dons

2 possibilités pour le montant de vos dons :



Je donne la totalité de mes remboursements à mon club



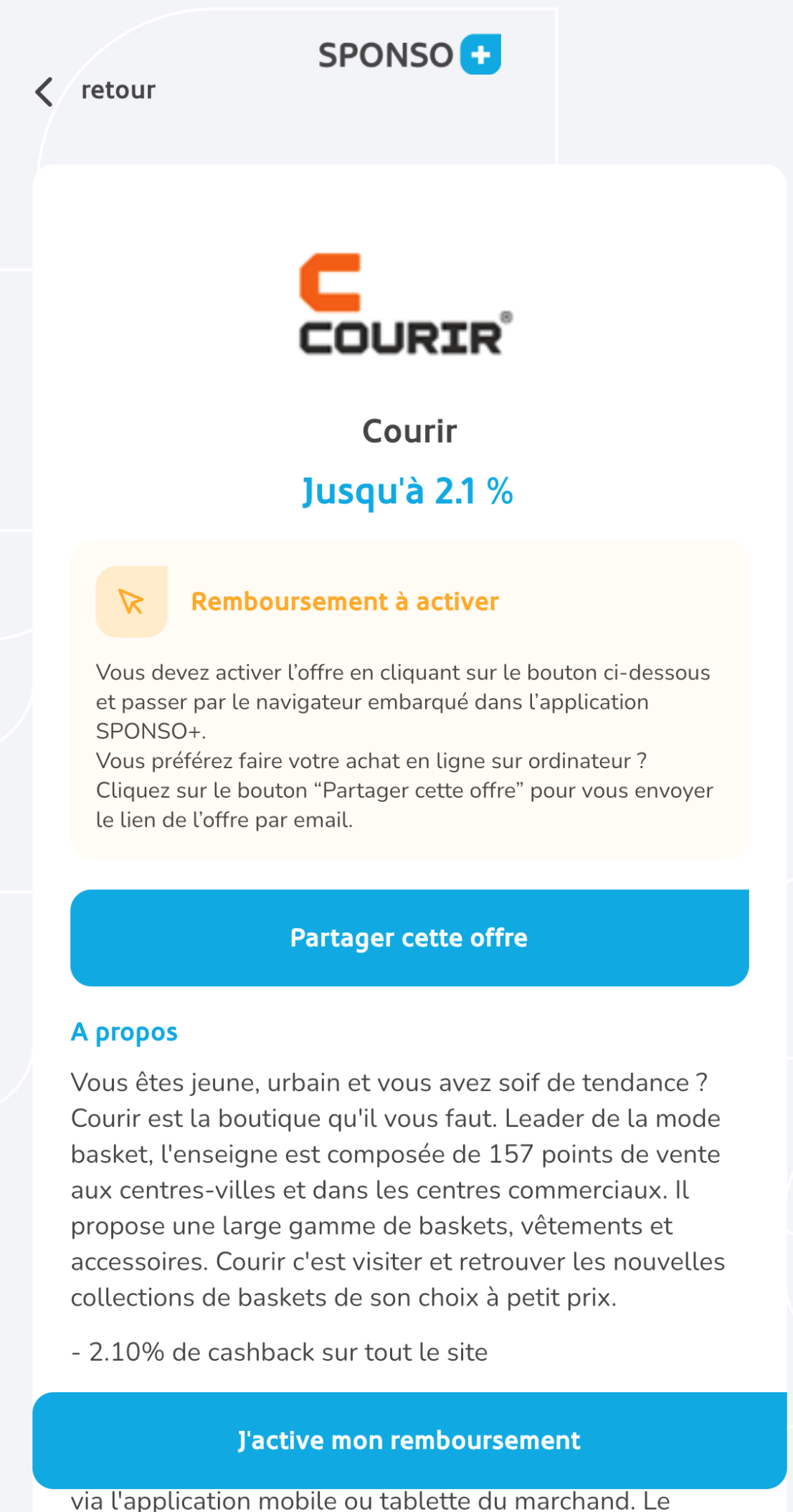
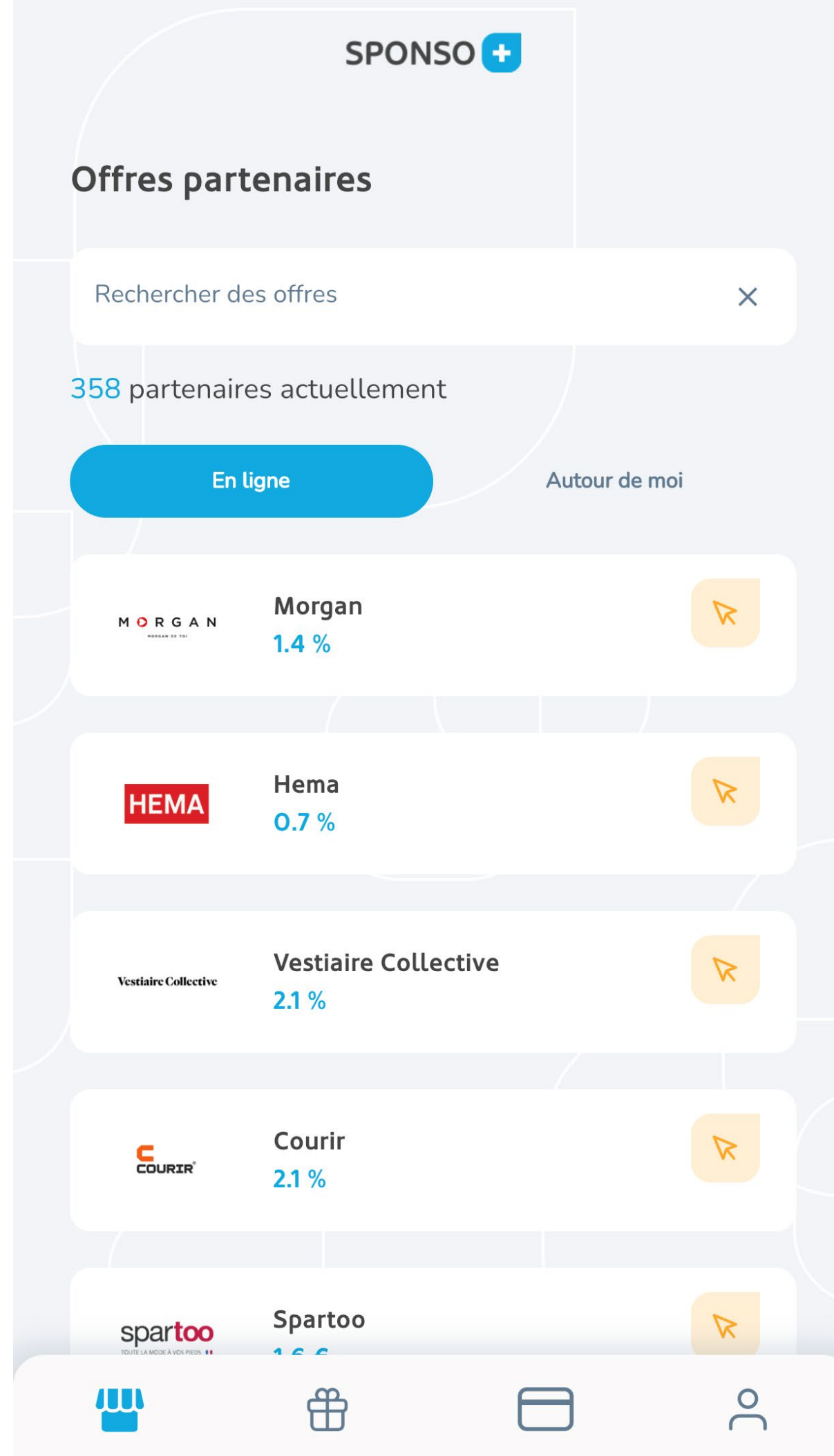
Je partage mes remboursements pour moitié avec mon club

Si vous choisissez de partager les remboursements avec votre club, vous recevrez vos gains par virement sur votre compte bancaire.

Enregistrer les modifications

## ÉTAPE 5

- Voici la liste des offres des partenaires
- Choisissez parmi la liste, puis « activez le remboursement »
- Attention : pensez à ajouter vos coordonnées bancaires dans l'application pour recevoir vos remboursements et effectuer vos achats



# SPONSO+ c'est



## 100% Simple

Choisissez votre club sur l'app.  
Après chaque achat, le remboursement est automatique.



## 100% Sécurisé

Toutes les transactions sont effectuées dans un cadre bancaire normé et sécurisé.



## 100% Gratuit

Vous n'avez aucun frais d'utilisation de l'application évidemment. Et vous pouvez très facilement récupérer la moitié de vos remboursements si c'est votre choix.